

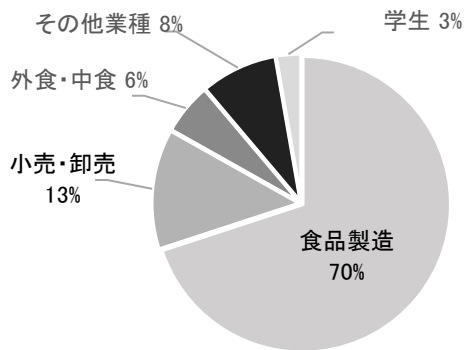
2024年9月 食品安全検定試験結果



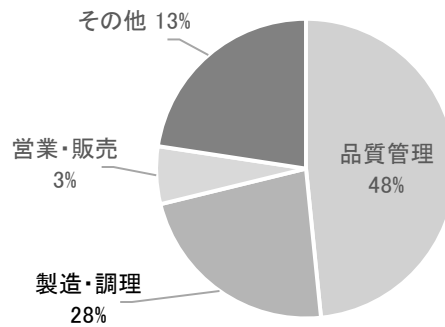
■ 第26回 中級試験

受験者数	合格者数	合格率	平均点
546 人	283 人	51.8%	77.1 点

◇受験者業種別



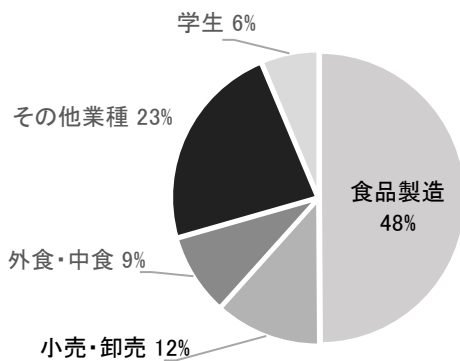
◇受験者部署別（学生以外）



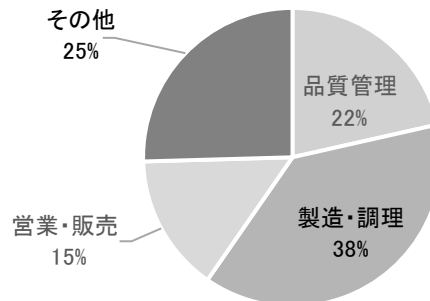
■ 第25回 初級試験

受験者数	合格者数	合格率	平均点
537 人	352 人	65.5%	74.0 点

◇受験者業種別



◇受験者部署別（学生以外）

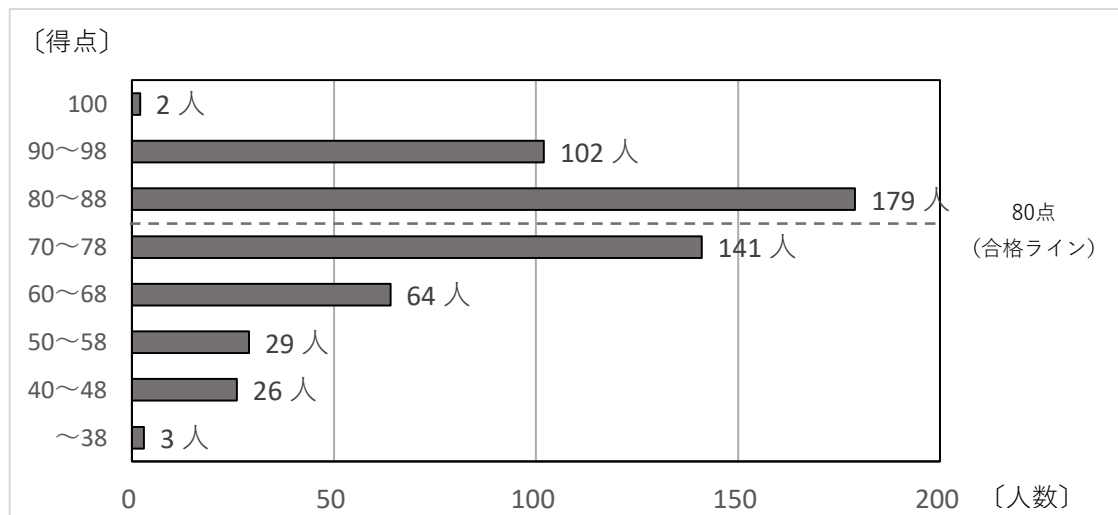


■ 第26回 中級試験

《受験者全体の出題分野別正答率》

出題分野		正答率	出題数
I	食品安全全般・法令	64.8%	8
II	食中毒起因微生物	79.9%	17
III	寄生虫・自然毒・化学物質	76.3%	9
IV	食物アレルギー	91.8%	5
V	異物混入・その他の脅威	81.4%	5
VI	食品添加物・農薬	71.1%	6
全 体		77.1%	50

《得点分布》 受験者数：546名

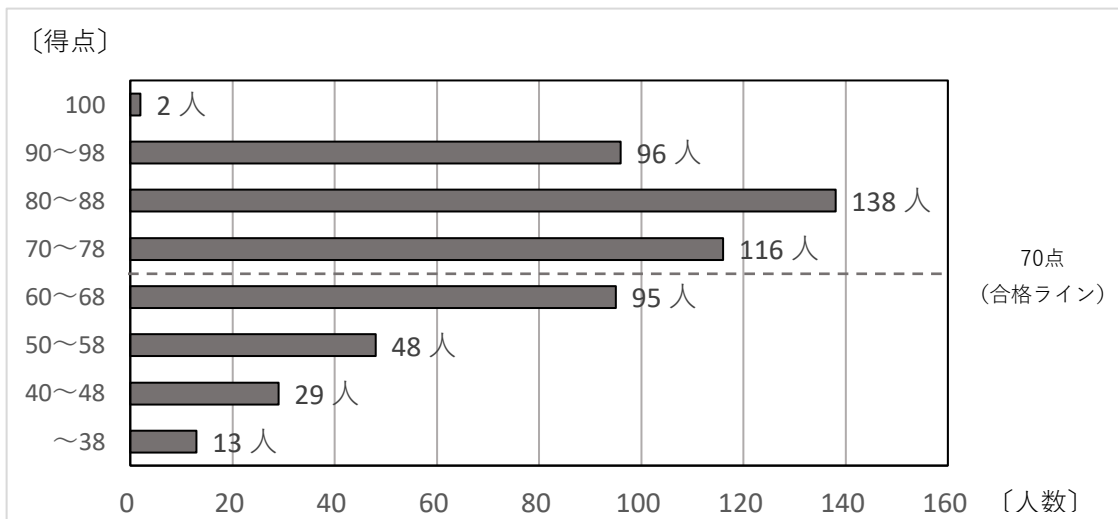


■ 第25回 初級試験

《受験者全体の出題分野別正答率》

出題分野		正答率	出題数
I	食品安全入門・食の安全を守る仕組み	74.6%	5
II	食中毒起因微生物	79.7%	16
III	寄生虫・自然毒・化学物質	65.2%	12
IV	食物アレルギー	77.2%	5
V	異物混入・その他の脅威	75.7%	5
VI	食品添加物・農薬	71.8%	7
全 体		74.0%	50

《得点分布》 受験者数：537名



■中級試験のこれまでの実績（年別）

年	受験者数	合格者数	合格率	平均点
2024年	1,094	488	44.6%	74.7
2023年	828	410	49.5%	77.1
2022年	1,138	516	45.3%	75.4
2021年	1,136	652	57.4%	78.7
2020年	1,031	494	47.9%	76.0
2019年	1,307	579	44.3%	75.0
2018年	1,242	587	47.3%	75.2
2017年	906	485	53.5%	77.7
2016年	692	311	44.9%	73.8
2015年	602	321	53.3%	77.4
累計	9,976	4,843	48.5%	-

■初級試験のこれまでの実績（年別）

年	受験者数	合格者数	合格率	平均点
2024年	1,142	680	59.5%	71.4
2023年	955	575	60.2%	70.8
2022年	929	621	66.8%	73.6
2021年	1,179	857	72.7%	76.7
2020年	976	645	66.1%	73.6
2019年	966	641	66.4%	74.4
2018年	1,043	671	64.3%	73.5
2017年	975	544	55.8%	70.2
2016年	338	258	76.3%	77.1
2015年	119	86	72.3%	77.6
累計	8,622	5,578	64.7%	-

※初級試験は2024年8月末までのオンサイト検定の実績を含みます。オンサイト検定は、工場や事業所、学校等において、受験者が一同に受験するしくみです。