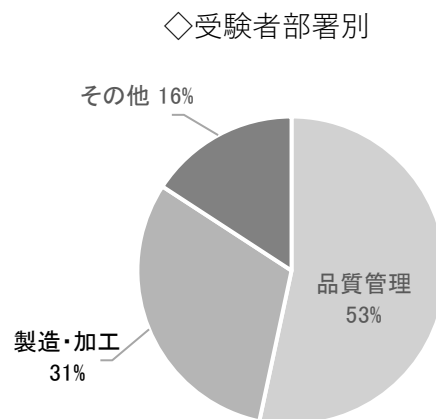
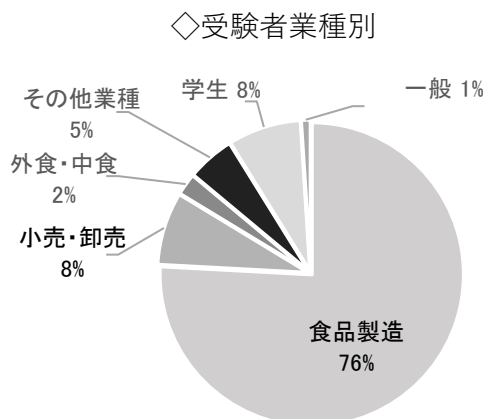


# 2022年6月 食品安全検定試験結果



## ■ 第19回 中級試験

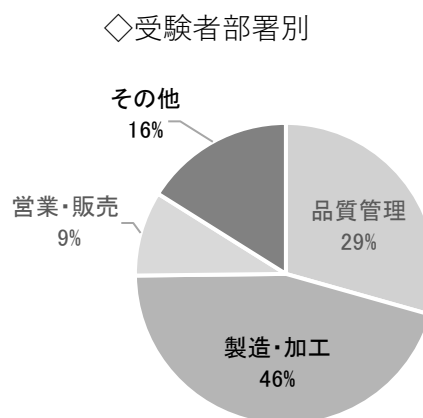
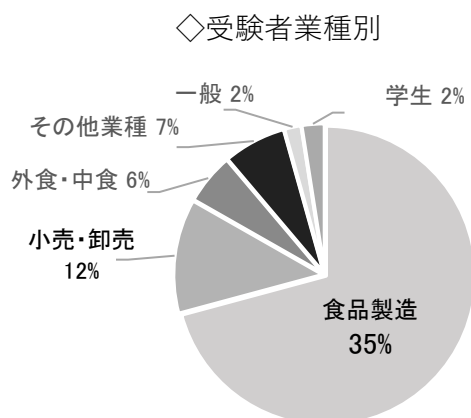
受験者数	合格者数	合格率	平均点
294 人	169 人	57.5%	78.9 点



※食品製造、小売・卸売、外食・中食の所属部署

## ■ 第18回 初級試験

受験者数	合格者数	合格率	平均点
161 人	113 人	70.2%	75.0 点



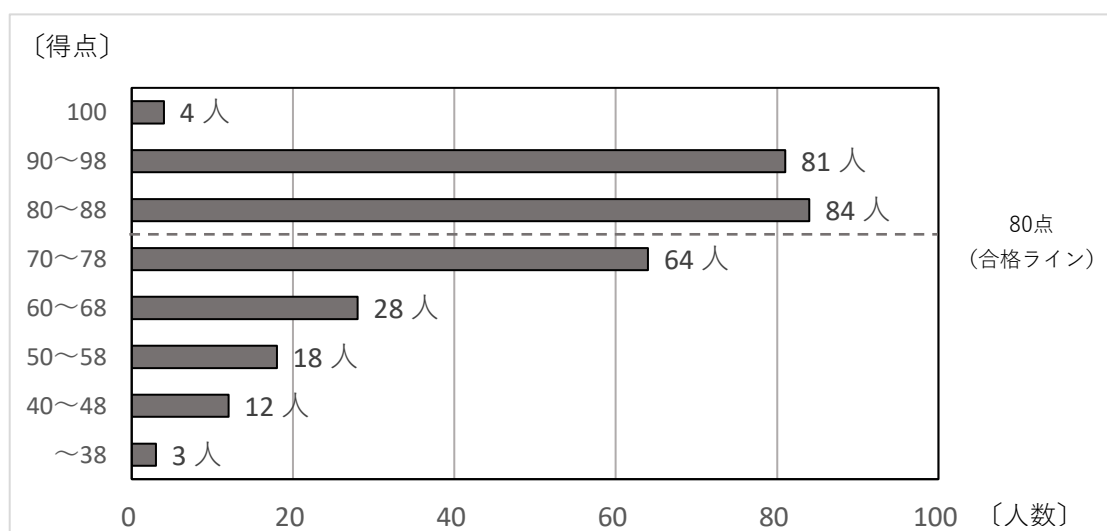
※食品製造、小売・卸売、外食・中食の所属部署

■ 第19回 中級試験

《受験者全体の出題分野別正答率》

出題分野		正答率	出題数
I	食品安全全般・法令	72.8%	8
II	食中毒起因微生物	79.9%	16
III	寄生虫・自然毒	82.7%	8
IV	化学物質・食品添加物・農薬	71.3%	8
V	食物アレルギー	85.6%	5
VI	放射性物質・異物混入	84.5%	5
全体		78.9%	50

《得点分布》 受験者数：294名

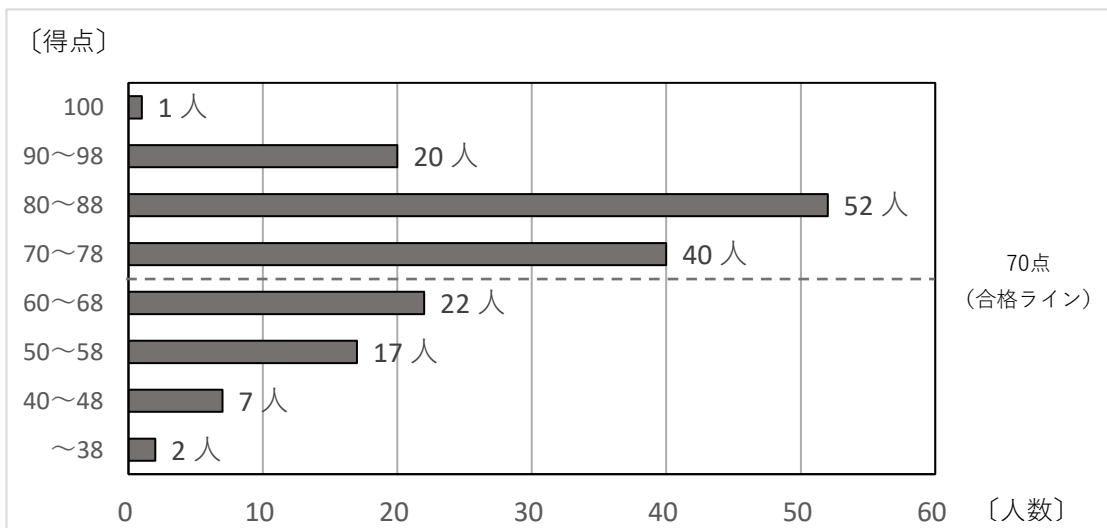


■ 第18回 初級試験

《受験者全体の出題分野別正答率》

出題分野		正答率	出題数
I	食品安全入門・食の安全を守る仕組み	76.8%	5
II	食中毒起因微生物の特徴（全般）	71.6%	6
III	食中毒起因微生物の特徴と予防（個別）	70.6%	12
IV	寄生虫・自然毒・化学物質	77.9%	15
V	食物アレルギー・その他の脅威	80.6%	6
VI	食品添加物・農薬	73.0%	6
全 体		75.0%	50

《得点分布》 受験者数：161名



■中級試験のこれまでの実績（年別）

年	受験者数	合格者数	合格率	平均点
2022年6月（第19回）	294	169	57.5%	78.9
2022年3月（第18回）	282	155	55.0%	77.7
2021年	1,136	652	57.4%	78.7
2020年	1,031	494	47.9%	76.0
2019年	1,307	579	44.3%	75.0
2018年	1,242	587	47.3%	75.2
2017年	906	485	53.5%	77.7
2016年	692	311	44.9%	73.8
2015年	602	321	53.3%	77.4
累計	7,492	3,753	50.1%	-

■初級試験のこれまでの実績（年別）

年	受験者数	合格者数	合格率	平均点
2022年（第18回）	161	113	70.2%	75.0
2022年（第17回）	254	157	61.8%	71.9
2022年（オンサイト検定）	48	44	91.7%	83.0
2021年	1,161	846	72.9%	76.7
2020年	976	645	66.1%	73.6
2019年	966	641	66.4%	74.4
2018年	1,043	671	64.3%	73.5
2017年	975	544	55.8%	70.2
2016年	338	258	76.3%	77.1
2015年	119	86	72.3%	77.6
累計	6,041	4,005	66.3%	-

※オンサイト検定とは、工場や事業所、学校等において、受験者が一同に受験できる仕組みです。検定試験はペーパー方式により実施しますが、CBT試験会場において定期的に行う初級検定試験と同等のものとして提供します。