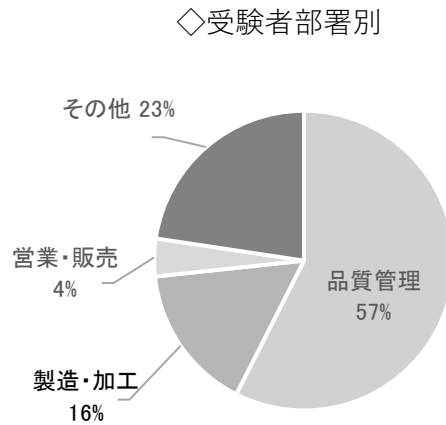
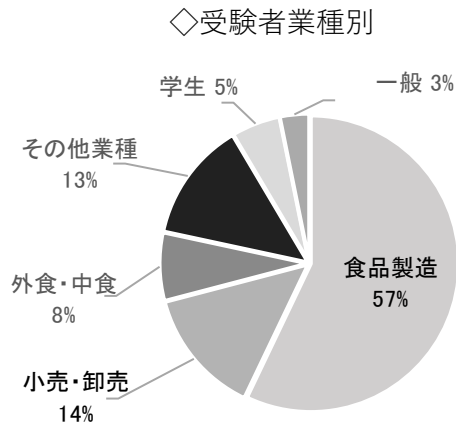


2022年3月 食品安全検定試験結果



■ 第18回 中級試験

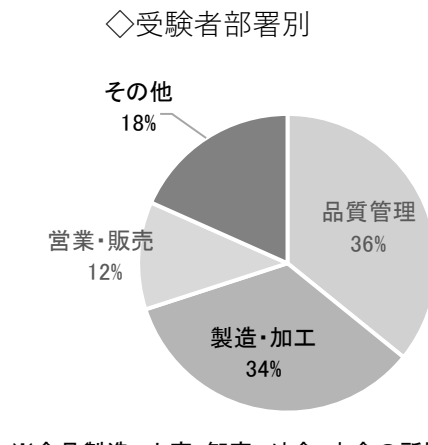
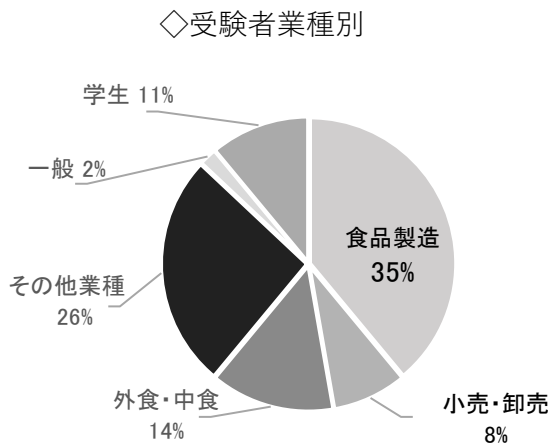
受験者数	合格者数	合格率	平均点
282 人	155 人	55.0%	77.7 点



※食品製造、小売・卸売、外食・中食の所属部署

■ 第17回 初級試験

受験者数	合格者数	合格率	平均点
254 人	157 人	61.8%	71.9 点



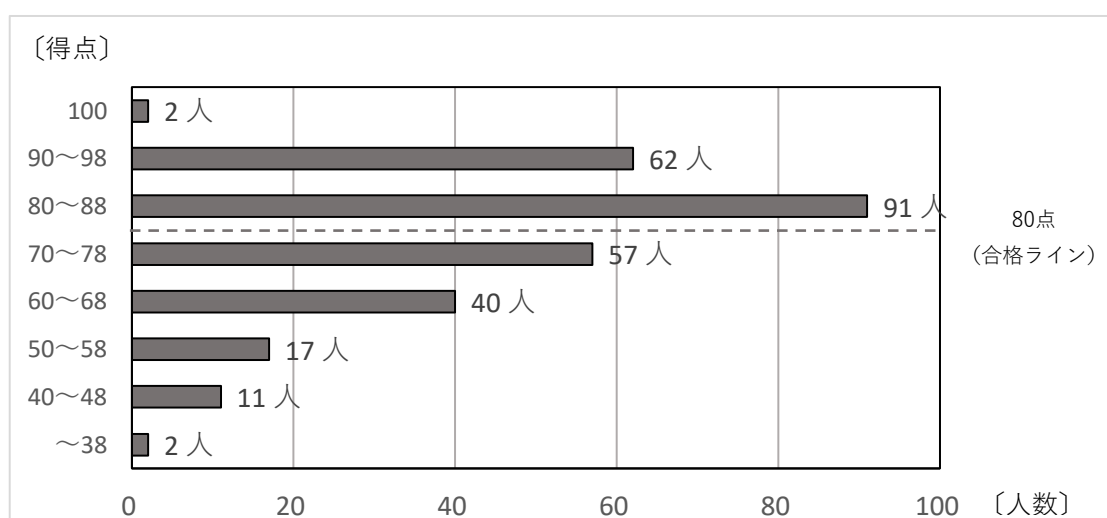
※食品製造、小売・卸売、外食・中食の所属部署

■ 第18回 中級試験

《受験者全体の出題分野別正答率》

出題分野		正答率	出題数
I	食品安全全般・法令	72.9%	8
II	食中毒起因微生物	77.9%	16
III	寄生虫・自然毒	81.1%	8
IV	化学物質・食品添加物・農薬	70.2%	8
V	食物アレルギー	84.2%	5
VI	放射性物質・異物混入	84.9%	5
全 体		77.7%	50

《得点分布》 受験者数：282名

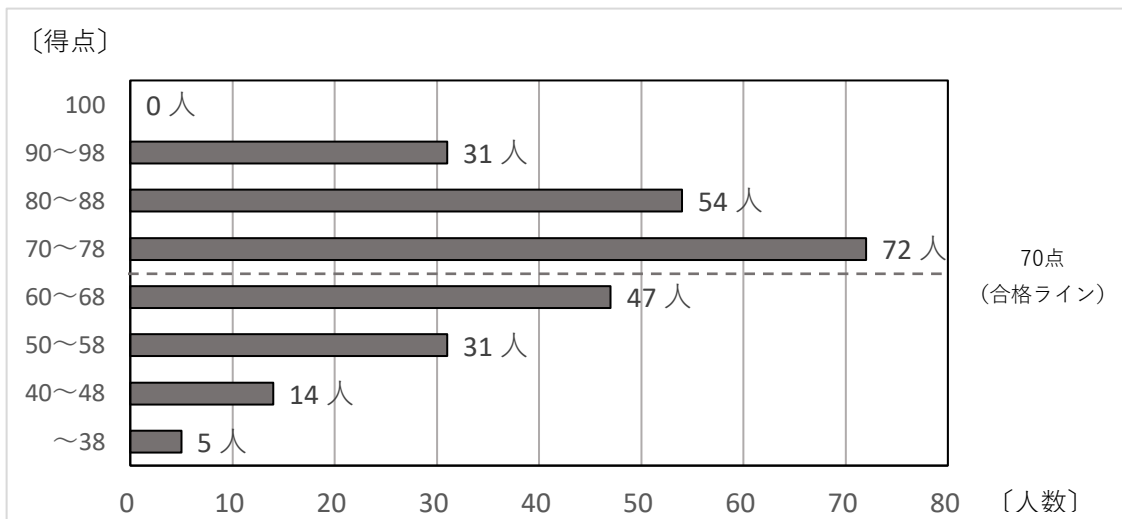


■ 第17回 初級試験

《受験者全体の出題分野別正答率》

出題分野		正答率	出題数
I	食品安全入門・食の安全を守る仕組み	71.5%	5
II	食中毒起因微生物の特徴（全般）	69.4%	6
III	食中毒起因微生物の特徴と予防（個別）	68.3%	12
IV	寄生虫・自然毒・化学物質	75.9%	15
V	食物アレルギー・その他の脅威	76.2%	6
VI	食品添加物・農薬	67.8%	6
全 体		71.9%	50

《得点分布》 受験者数：254名



■中級試験のこれまでの実績（実施回別）

回	実施時期	受験者数	合格者数	合格率	平均点
第18回	2022年3月	282	155	55.0%	77.7
第17回	2021年12月	240	102	42.5%	73.7
第16回	2021年9月	281	154	54.8%	78.2
第15回	2021年6月	326	220	67.5%	81.5
第14回	2021年3月	289	176	60.9%	80.2
第13回	2020年12月	80	44	55.0%	77.3
第12回	2020年9月	499	210	42.1%	74.3
第11回	2020年3月	452	240	53.1%	77.7
第10回	2019年9月	633	297	46.9%	75.9
第9回	2019年3月	674	282	41.8%	74.1
第8回	2018年9月	660	365	55.3%	78.2
第7回	2018年3月	582	222	38.1%	71.9
第6回	2017年9月	506	230	45.5%	75.3
第5回	2017年3月	400	255	63.8%	80.7
第4回	2016年9月	403	146	36.2%	71.5
第3回	2016年3月	289	165	57.1%	77.0
第2回	2015年9月	252	145	57.5%	78.9
第1回	2015年3月	350	176	50.3%	76.3
合計		7,198	3,584	49.8%	76.3

■初級試験のこれまでの実績（実施回別）

回	実施時期	受験者数	合格者数	合格率	平均点
第17回	2022年3月	254	157	61.8%	71.9
第16回	2021年12月	222	145	65.3%	73.9
第15回	2021年9月	447	323	72.3%	76.7
第14回	2021年6月	178	144	80.9%	79.4
第13回	2021年3月	246	181	73.6%	77.1
第12回	2020年12月	74	51	68.9%	73.0
第11回	2020年9月	390	239	61.3%	72.2
第10回	2020年3月	290	207	71.4%	75.3
第9回	2019年9月	413	252	61.0%	72.5
第8回	2019年3月	411	271	65.9%	73.9
第7回	2018年9月	400	295	73.8%	76.1
第6回	2018年3月	475	273	57.5%	71.7
第5回	2017年9月	317	186	58.7%	71.4
第4回	2017年3月	301	204	67.8%	74.1
第3回	2016年9月	187	129	69.0%	74.3
第2回	2016年3月	151	129	85.4%	80.5
第1回	2015年9月	119	86	72.3%	77.6
小計		4,875	3,272	67.1%	74.4
オンライン	2022年	48	44	91.7%	83.0
オンライン	2021年	68	53	77.9%	77.3
オンライン	2020年	222	148	66.7%	74.2
オンライン	2019年	142	118	83.1%	81.2
オンライン	2018年	168	103	61.3%	72.2
オンライン	2017年	357	154	43.1%	65.8
小計		1,005	620	61.7%	72.5
合計		5,880	3,892	66.2%	74.0